



PROTOCOL ESPECÍFIC PER A ACAMPADES I RUTES

**També és aplicable a CAMPS DE TREBALL
molt especialment en els temes de pernoctació**

A.- QÜESTIONS PRÈVIES GENERALS

Respecte als aspectes generals i comuns a totes les activitats amb pernoctació s'ha de tenir de referència les instruccions generals que es fan.

Així, per exemple:

A.1.- Control diari salut participants

Veure la guia específica sobre aquest tema

A.2.- Transport

S'aplica el criteri comú per totes les activitats que se sintetitza en:

Durant l'activitat és prioritzarà els desplaçaments a peu.

Per al desplaçament fins al lloc de realització:

- Si es fa en autocar o furgoneta:
L'aforament dels busos privats col·lectius es podran ocupar fins un 50% de la seva capacitat. El conjunt de viatgers es disposarà en seients alterns en forma de zig-zag. Tots els ocupants han de dur mascareta. Es prendrà com a referència el protocol específic de transport escolar.
- Si es fa en transport públic: complir les normes establertes en aquest tipus de transport. De tota manera no és aconsellable emprar aquest tipus de transport.
- També es podrà utilitzar vehicles privats de les famílies. Si un mateix conductor porta participants de diferents famílies pot dur dos participants per cada cotxe (amb una sola persona com a conductor) sempre al seient de darrera, amb mascareta i rentant-se les mans abans i després de pujar al cotxe. Caldrà esglaonar l'arribada dels cotxes tant al portar els infants participants com a la recollida.

A.3 Responsable de prevenció i higiene

El document de "Criteris generals per a l'organització de les activitats de lleure educatiu 2020" estableix, en el punt 3.1. la figura del "responsable de prevenció i higiene".

Aquesta persona/es responsable o responsables seran designats d'entre aquells dirigents que conformin l'equip de dirigents, sense necessitat d'haver d'incorporar persones diferents.

Hi haurà com a mínim 1 persona responsable de prevenció i higiene per cada activitat (entenent per concepte activitat el que utilitza el Decret 267/2016) i que haurà d'estar present durant tot el desenvolupament de l'activitat.



Aquestes persones responsables de prevenció i higiene, hauran de realitzar la formació que es dissenyarà específicament. S'acreditarà la realització d'aquesta formació mitjançant una certificació expedida per la Direcció General de Joventut.

La identificació de les persones responsables de prevenció i higiene, es farà assenyalant-les clarament en la llista ordenada de persones assistents a l'activitat que es preceptiu disposar segons l'apartat d) de l'article 12.1 del DECRET 267/2016,

La funció d'aquestes persones dins de l'activitat és la de vetllar pel compliment de les mesures establertes en aquest protocol i disposar els elements acreditatius de la seva implantació. Prèviament a la realització de l'activitat hauran d'haver contactat amb el recurs sanitari bàsic de la zona (majoritàriament CAP)

A.4.- Distància física de 2 metres

En relació a la necessitat de mantenir la distància física de 2 metres entre les persones participants cal veure el document annex "Com interpretar i afavorir 2 metres distància física en EduLleure".

A.5.- Ús de mascaretes

Tots els nens i nenes o joves han de disposar de mascareta individual, i caldria assegurar que tenen suficient mascaretes higièniques pels dies que estaran fora. Aquestes haurien de portar el seu nom retolat i visible en aquesta.

A.6 Altres aspectes a tenir en compte

Aquest protocol posa el focus en els aspectes diferencials dels campaments respecte a l'altra gran activitat de pernoctació que són les colònies. En tot allò que no es concreta en aquest protocol s'ha de seguir el que s'estableix en el protocol de Colònies.

B.- MESURES D'HIGIENE COMUNES EN TOTES LES ACAMPADES

B.1.- Consideracions generals

- Les mans es rentaran a la l'arribada i a la sortida dels infants, abans i després dels àpats, abans i després d'anar al WC, abans i després de les diferents activitats i després d'esternudar.
- Cadascú serà responsable de rentar i desinfectar el seu plat, got i coberts, seguint el protocol que s'estableixi i guardar-lo a la seva bossa fins al següent àpat. Per a la neteja i desinfecció de plats, gots, coberts i estris de cuina amb aigua freda cal fer primer una neteja amb detergent, fer un esbaldit i després deixar-los 5 minuts a un gibrell amb lleixiu al 0,1 %. Per a obtenir una solució al 0.1% es pot fer una dilució 1:50 d'un lleixiu habitual que té una concentració al voltant del 5%, barrejant 20 ml de lleixiu en 1 litre d'aigua, o bé posant 1 part de lleixiu i 49 parts d'aigua. Aquestes solucions de lleixius s'han de preparar diàriament.
- En el cas de grups d'edat més petits, els estris de cuina els rentaran els intendants, que són els únics que hi tindran contacte. També seran qui els emmagatzemaran.
- Els responsables portaran solucions hidroalcohòliques per desinfectar en cas que sigui necessari.



- Tots els participants tindran una tovallola (mida de mans), que no compartiran amb ningú, i que utilitzaran per assecat-se les mans cada vegada que sigui necessari. Aquesta es ventilirà durant tota la nit en un espai habilitat per aquest ús.
 - Cal fer establir el sistema i la graella temporal de neteja i desinfecció de lavabos i letrines.
 - **Veure els documents annexes:**
 - o **Neteja i desinfecció espais exteriors amb concurrència humana**
 - o **Neteja i desinfecció locals amb concurrència humana**
- Són uns documents adreçats a professionals que poden ser útils a nivell orientatiu.*

B.2.- Especificacions d'actuació segons el punt d'aigua

B.2.1.- Amb punt d'aigua a un recinte (pavelló/escola)

- Punt d'aigua amb sabó per rentar les mans (assegurar que sempre hi ha sabó).
- En el cas de la dutxa, aquesta es realitzarà utilitzant les que hi hagi disponibles en l'equipament i sempre respectant els 2 metres de distància (anulant dutxes si és necessari per a garantir el distanciament). Cadascú portarà la seva tovallola i sabó i en cap cas es compartirà. Es realitzaran torns per a aquesta tasca higiènica.
- És convenient vetllar la ventilació de la zona de dutxes per evitar l'acumulació de vapor d'aigua.
- **Veure complementàriament el document annex: Recomanacions dormitoris, menjador i lavabos.**

B.2.2.- Amb punt d'aigua en una acampada

- Punt d'aigua amb sabó per rentar les mans (assegurar que sempre hi ha sabó).
- En el cas de la dutxa, aquesta es realitzarà utilitzant les instal·lacions habilitades per aquest ús al campament. Cadascú portarà la seva tovallola i sabó i en cap cas es compartirà. Es realitzaran torns per a aquesta tasca higiènica.

B.2.3.- Sense punt d'aigua (En cas de rutes, excursions d'un dia i si l'espai on es fa l'activitat no té punt d'aigua)

- Almenys un cop al dia es passa per un punt d'aigua per rentar-se les mans amb aigua i sabó.
- Els responsables portaran solucions hidroalcohòliques per desinfectar sempre que sigui necessari.
- Per parelles, que seran les mateixes tota la ruta es cuinaran i netejaran els estris en el punt d'aigua per on passen. Tindran els seus propis plats i coberts individuals.

C.- DETALL SEGONS EL TIPUS D'INSTAL·LACIÓ

C.0.- CAMPAMENTS QUE SÓN UNA INSTAL·LACIÓ JUVENIL REGISTRADA

En el cas dels campaments que són una instal·lació juvenil inscrita al Registre d'instal·lacions juvenils se'ls aplica, en primer lloc i prioritàriament, els criteris generals que s'apliquen a totes les instal·lacions juvenils (cases de colònies, ...)

El contingut i especificacions que s'indiquen seguidament només els afecten supletòriament, en aquells aspectes específics i clarament diferencials amb les cases de colònies, molt especialment els referits a la pernoctació en tendes de companya.



És considera preferible emprar aquest tipus d'instal·lació.

C1.- ACAMPADA DORMINT EN UNA ESCOLA/PAVELLÓ

En tots els casos, caldrà preveure sempre la ventilació de les tendes, carpes i altres espais tancats d'acord amb la freqüència d'utilització i com a mínim 10' cada vegada.

C.1.1.- Espai per dormir

- Caldrà marcar al terra el lloc a on col·locar les màrfeques, per a poder dormir amb separació de 2m entre el cap de cada nen i l'espai ha de garantir el mínim de 4 metres quadrats per participant, per mantenir l'esponjament de l'activitat.
- L'equip de dirigents (caps) i l'equip de suport també dorm al pavelló amb els infants amb les mateixes condicions.
- En el cas que hi hagi dos grups de 10 convivint al mateix espai, hi haurà una separació (cinta al terra) perquè no entrin en contacte.
- A l'entrada hi ha d'haver un punt de subministrament de gel hidroalcohòlic per aplicar-lo en entrar.
- Un dels grups de convivència serà el responsable cada dia de ventilar l'estança cada matí i 10 minuts abans que entrin els participants, així com de desinfectar l'espai (poms de portes, baranes, aixetes, etc..) sota la supervisió del responsable de prevenció i higiene de l'activitat. -> seguint el protocol marcat.
- Cada matí tots els participants deixaran els sacs oberts damunt la màrfeqa per a que ventilin sense que es toqui una peça amb la l'altre. I tota la roba recollida dins la motxilla i la tovallola a mà.
- S'haurà establir un protocol d'entrada i sortida de l'espai de dormir, on els més allunyats de l'entrada siguin els primers en entrar i els últims en sortir garantint així els dos metres de distància en tot moment.

C.1.2.- Espais de cuina

Cal assegurar que es compleixen amb totes les mesures de seguretat alimentària i totes les de prevenció de COVID-19 .

C.1.2.1.- Amb intenció al pavelló:

- Caldrà marcar l'espai que es dedicarà a la cuina perquè no hi entrin els participants.
- Cuinen els intendants (amb mascareta) i els participants no podran col·laborar en les tasques de cuina.
- Els intendants també dormirien al pavelló, però en un espai a part, per evitar el contacte amb els participants.
- L'espai de cuina haurà de tenir penjat:
 - o protocol de manipulació d'aliments
 - o protocol de neteja i desinfecció d'utensilis

C.1.2.2.- Intenció externa al pavelló:

Hi Ha la possibilitat que la cuina vagi a càrrec de les famílies dels participants, ho cuinin a casa i ho portin al pavelló o al prat de les activitats.

Aquesta opció és especialment adient en cas que es faci a la localitat de l'agrupament.



El càtering ha de ser un establiment autoritzat per fer aquest servei i mantenir les temperatures de conservació dels aliments, fins al seu consum d'acord siguin en refrigeració o línia calenta.

C.1.3.- Espai per menjar

- Es porta el menjar a l'espai a on es fan les activitats (prat). A una zona marcada. En el cas dels grups d'edat petits, o si es veu necessari, hi haurà marcats d'alguna manera els llocs a ocupar. Si no hi ha accés a aigua, caldrà tenir disponible un dispensador de gel hidroalcohòlic.
- Tots els àpats es faran a l'aire lliure. En cas de pluja s'habilitarà un espai de manera extraordinària a un lloc cobert.
- Es menjarà en una rotllana al terra amb 2 metres de distància entre els infants.
- El menjar el serveixen els dirigents de l'activitat, cadascú al seu grup de convivència.
- Cadascú porta el seu plat i coberts i sempre menja d'aquests -> han de venir de casa amb el nom posat i dins una bossa que es pugui tancar per poder-los posar cada vegada que es renten i així queden protegits fins al següent àpat. És recomana que la organització en disposi d'uns quants de biodegradables per casos de necessitat.
- Cadascú porta i beu **NOMÉS** de la seva cantimplora (durant tot el dia)
- Cada participant, al matí, sortirà del pavelló amb una motxilla petita amb:
 - o Cantimplora
 - o Plats i coberts
 - o Mascareta. La mascareta l'ha de portar cada infant de casa.
 - o Crema de sol, gorra, etc...
 - o Tovallola petita
- Si s'han de tornar a tancar els coberts, plats i gots a la bossa de plàstic caldrà també dir que s'eixuguen bé, així doncs també caldrà que portin un drap de cuina per eixugar o paper assecant. En tornar el vespre, cadascú es rentarà el seu plat i coberts, l'assecarà amb paper assecant i el tornarà a posar a la bossa pel sopar. El tornarà a utilitzar i a rentar després de sopar.

C.1.4.- Espai per les activitats

- Haurà d'estar al costat d'un punt d'higiene personal o, en el seu defecte, es subministrarà gel hidroalcohòlic a l'inici i a la fi de cada activitat.
- Ha de garantir que hi ha 4m² per persona, per garantir la distància física.
- En la mesura del possible cal material fungible personal i intransferible per a cada participant (un bolígraf etiquetat amb el nom o personalitzat, una llibreta...) Es pot repartir material aïllat amb guants a l'inici de l'activitat (tipus gomets precintats) i en cas de compartir algun material (com una galleda) cal rentar-se les mans abans i després del seu ús i desinfectar el material a compartir abans i després del seu ús. Seria recomanable utilitzar el mínim material possible i es portarà tot des de l'agrupament el primer dia.
- Es pot marcar un espai propi personal dins l'espai de joc general on "descansar" en cas necessari de manera segura (amb la cantimplora, motxilla petita, el lloc de la rotllana de dinar)
- Es pot marcar un espai de zona de trobada/reunions dels dirigents de l'activitat.
- En el cas d'excursions cal que es facin per la natura i no passar per entorns urbans, i mantenir la distància de seguretat, mantenint l'ordre del grup i el ritme, i sent recomanable anar per camins amples.



C.2.- ACAMPADA DORMINT EN UNA CARPA EN UN CAMPAMENT ESTABLE

S'organitzarien carpes grans en terrenys d'acampada habilitats a tal efecte, en format de campament estable on aniran passant grups diferents. Aquests espais serien utilitzats també, sense coincidir, pels grups que van en ruta.

El muntatge de la instal·lació s'hauria de fer prèviament a l'arribada dels participants. prèviament. Hi ha diverses opcions de com fer-ho:

- Per part del servei de reserva d'acampades de l'entitat i de forma centralitzada, es munta a principis de la campanya d'estiu i es desinfecta entre grups.
- Per part d'una comissió de famílies.
- Per part de l'equip d'intendents.

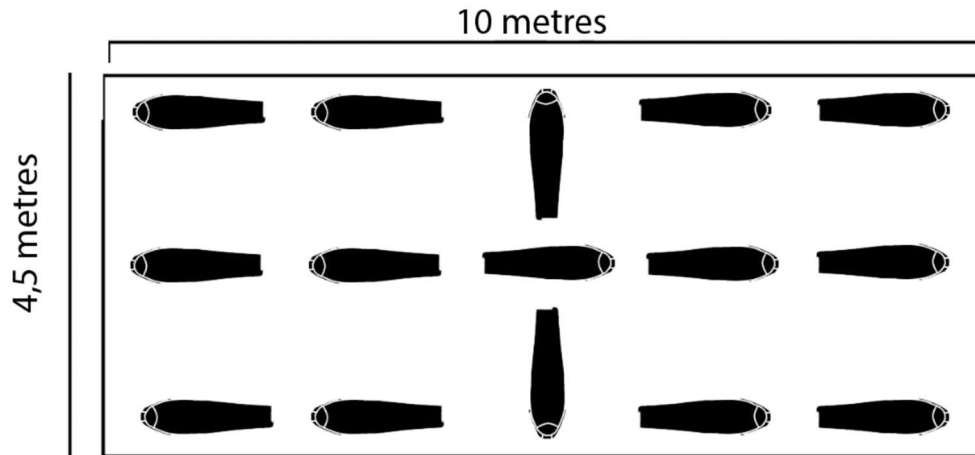
En tots els casos, cal que les persones portin mascareta posada, es rentin les mans abans i després de la instal·lació i no hi participin si tenen símptomes de COVID-19 o han estat en contacte amb algú que n'ha tingut els últims 14 dies.

En el cas de tendes grans equipades amb lliteres s'aplicarà la mateixa norma que en els dormitoris de les cases de colònies.

C.2.1.- Espai per dormir

- Caldrà marcar al terra el lloc a on col·locar les màrfeques, per a poder dormir amb separació de 2m entre el cap de cada infant o jove. És a dir:





- Caldrà establir la proporció infants per cada edat en funció de la mida de la carpeta.
- Un dels grups de convivència de la unitat serà el responsable cada dia de ventilar la carpeta cada matí, així com de desinfectar l'espai (cremalleres, etc..) sota la supervisió del responsable de prevenció i higiene de l'activitat i seguint el protocol marcat.
- Cada matí tots els participants deixaran els sacs oberts damunt la màrfega per a que ventili (sense que les peces es toquin unes amb les altres). I tota la roba recollida dins la motxilla i la tovallola a mà.
- S'haurà establir un protocol d'entrada i sortida de la carpeta, on els més allunyats de l'entrada siguin els primers en entrar i els últims en sortir garantint així els dos metres de distància en tot moment.

C.2.2.- Espai per cuinar

- Caldrà marcar l'espai que es dedicarà a la cuina perquè no hi entrin els participants.
- Cuinen els intendants (amb mascareta) i els participants no podran col·laborar en les tasques de cuina.
- Tots els estris de cuina seran netejats i desinfectats per part dels intendants després de cada ús i emmagatzemats amb caixes tancades.
- L'espai de cuina haurà de tenir penjat:
 - o protocol de manipulació d'aliments
 - o protocol de neteja i desinfecció d'utensilis i emmagatzematge d'aquests

C.2.3.- Espai per menjar

- El menjar el serveixen els dirigents de l'activitat, cadascú al seu grup de convivència
- Cadascú porta el seu plat, coberts i got i sempre menja amb els seus estris -> han de venir de casa amb el nom posat i dins una bossa que es pugui tancar per poder-los posar cada vegada que es renten i així queden protegits fins al següent àpat. Portar-ne de biodegradables per si de cas.
- Cadascú porta i beu **NOMÉS** de la seva cantimplora (durant tot el dia)
- Es menjarà en una rotllana al terra amb 2 metres de distància entre els infants

C.2.4.- Espai per les activitats

Igual que a C.1.4



A més:

- Hi haurà una tenda petita al costat de l'espai de les activitats amb tot el material. En aquest, només hi podrà entrar un cap amb mascareta i posant-se gel hidroalcohòlic a les mans abans d'entrar.
- Tot el material haurà d'estar amb bosses individuals o caixes.
- En el cas d'excursions cal que es facin per la natura i no passar per entorns urbans, i mantenir la distància de seguretat, mantenint l'ordre del grup i el ritme, i sent recomanable anar per camins amples.

C.3. ACAMPADA AMB TENDES PETITES

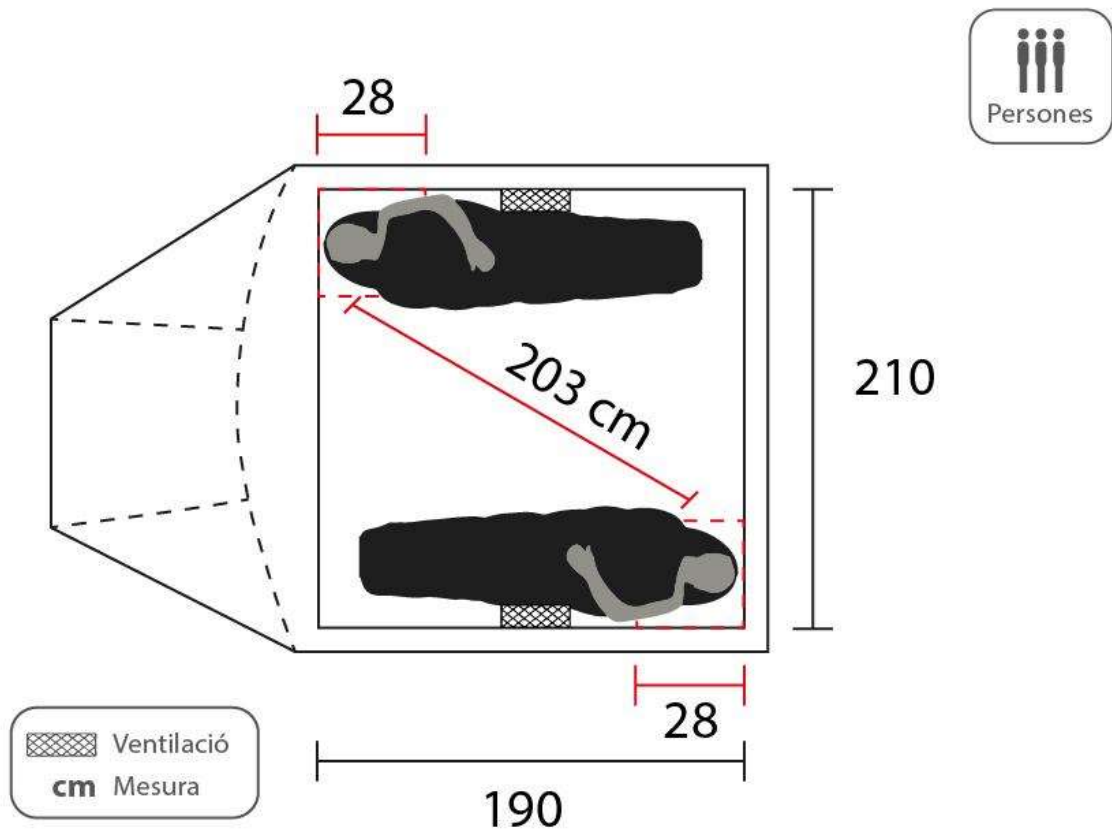
S'organitzaran petites tendes en un terreny d'acampada habilitat per a tal efecte i actuant com a campament estable que seria muntat i desmuntat a l'inici i final de cada campament, utilitzant així les tendes pròpies de l'entitat. Existeix també la possibilitat que siguin utilitzades per un altre grup de la mateixa entitat a posteriori sempre i quan aquestes hagin estat desinfectades seguint els protocols vigents.

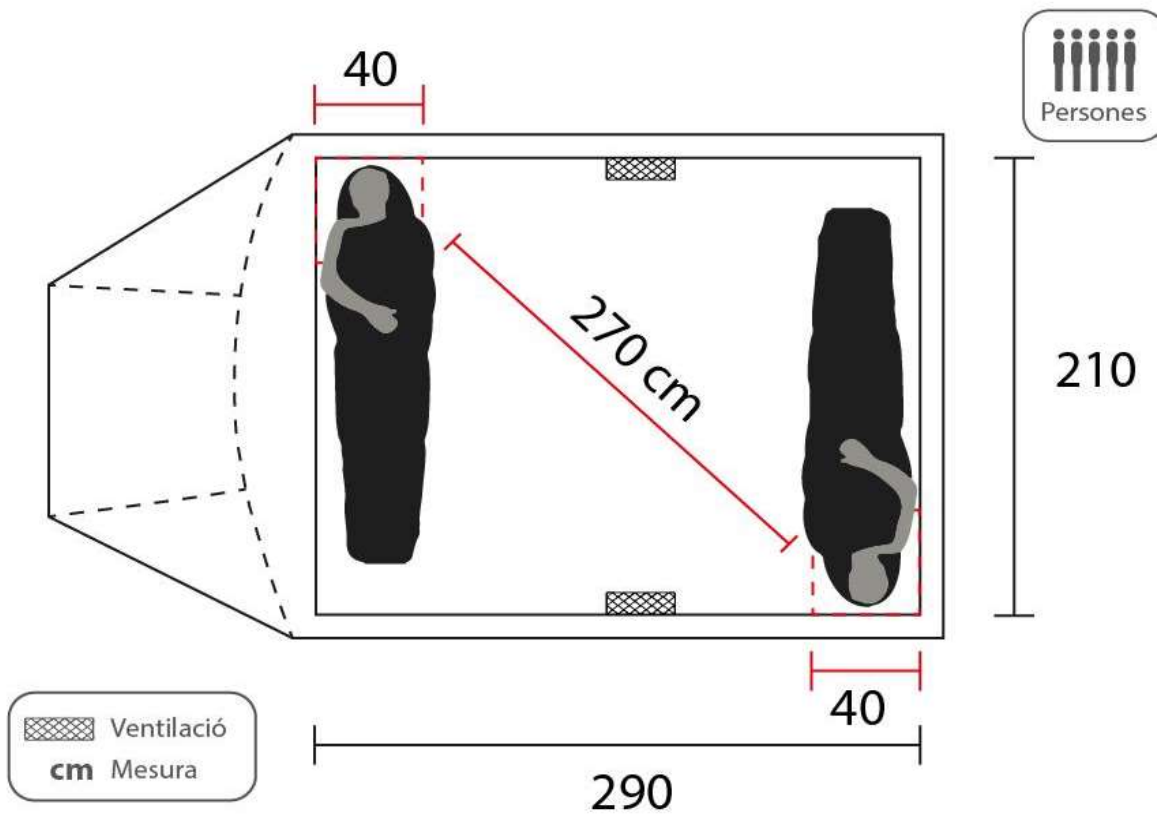
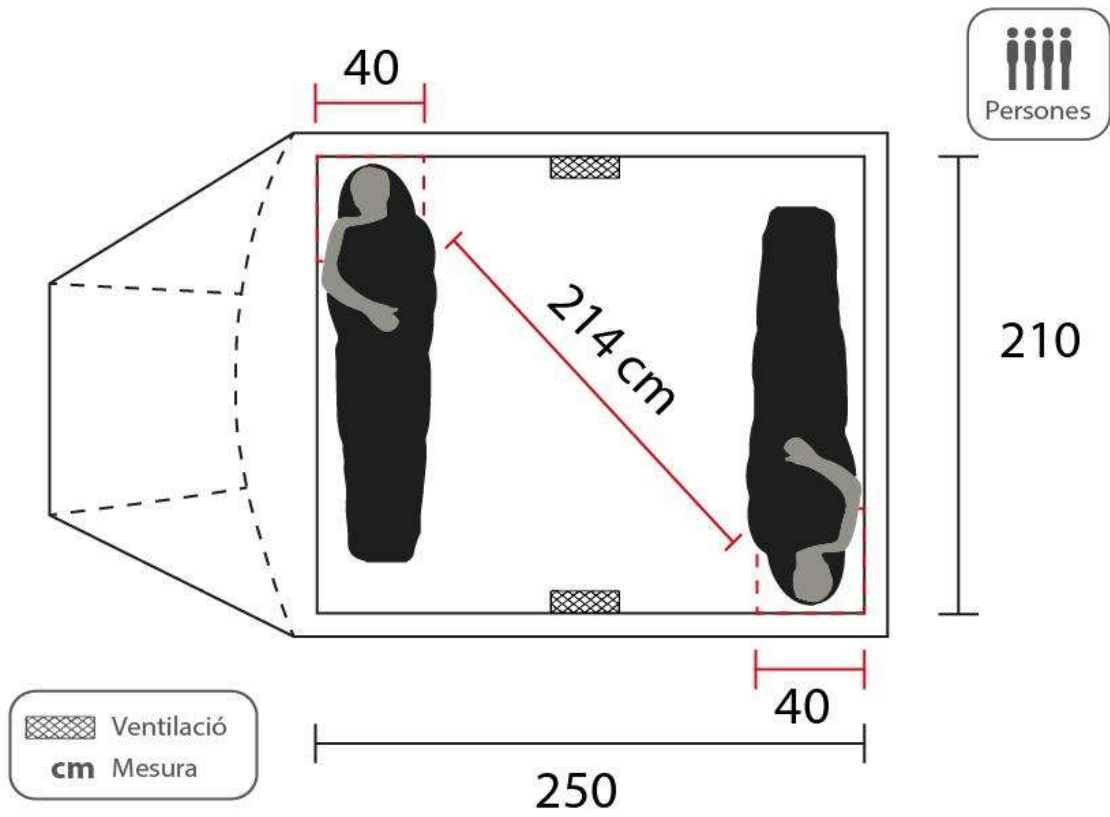
C.3.1.- Espai per dormir

- Es poden utilitzar tendes petites on participants, caps i intendants podrien dormir capicuat i als extrems de la tenda garantint els dos metres de distància entre ells.
- Caldrà col·locar els aïllants el més lluny possible, per a poder dormir amb una separació de 2m entre el cap de cada infant o jove.

Exemples:









- Els membres de cada tenda seran els responsables cada dia de ventilar la carpa cada matí, així com de desinfectar l'espai (cremalleres, etc..) sota la supervisió del responsable de prevenció i higiene de l'activitat. -> seguint el protocol marcat.
- Cada matí tots els participants deixaran els sacs oberts damunt la màrrega per a que ventili. I tota la roba recollida dins la motxilla i la tovallola a mà.
- Cada matí es ventilaran les tendes durant 30 minuts i també 10 minuts abans d'entrar.
- S'haurà establir un protocol d'entrada i sortida de la tenda, on els més allunyats de l'entrada siguin els primers en entrar i els últims en sortir garantint així els dos metres de distància en tot moment

C.3.2.- Espai per cuinar

Igual que a C.2.2

C.3.3.- Espai per menjar

Igual que a C.2.3

C.3.4.- Espai activitats

Igual que a C.2.4



C.4.- RUTES DE MUNTANYA

S'han de fer amb participants amb una edat mínima d'11 anys.

C.4.1.- Espai per dormir

S'utilitzaran:

- Tendes amb els mateixos criteris que a C.3.1
- Carpes grans de terrenys d'acampada habilitats a tal efecte, amb una coordinació per l'ocupació d'aquests i una sincronització de la mateixa ruta per a grups diferents de forma consecutiva.
- Si la ruta passa per alguna població es podria dormir en algun espai que cedís l'ajuntament com una escola o un poliesportiu.

No es podrà dormir:

- En un càmping, es veu complicat perquè per traçabilitat cal garantir que el grup no te contactes externs amb altres persones.
- En refugis lliures, perquè no han estat higienitzats abans.

C.4.2.- Espai per cuinar

- Es cuinarà en grups de cuina, de dues persones, sempre les mateixes, amb la mascareta posada i amb distància de més de 2 metres entre cada parella.
- Es necessita un fogonet petit i utensilis de cuina per a cadascuna de les parelles, elements que no es podran compartir amb altres grups, i cadascú menjarà del seu plat, got i coberts.

C.4.3.- Espai per menjar

- S'utilitzarà gel hidroalcohòlic per rentar les mans abans de menjar.
- Es menjarà amb una rotllana al terra amb 2 metres de distància entre cada participant.
- Cadascú porta i beu **NOMÉS** de la seva cantimplora

C 4.4.- Durant la ruta/ en el trajecte

- Es caminarà procurant deixar una separació de 2 metres
- S'evitarà passar per zones habitades. En cas d'haver de passar per alguna zona habitada es guardarà la distància prudencial de 2m amb qualsevol persona.
- En el cas de requerir la compra de menjar, aquesta es farà seguint les recomanacions de la Generalitat i la realitzarà un responsable sol.

D.- PLANS D'EVACUACIÓ

En el cas d'acampades en carpes o tendes (apartats C.2 i C.3 d'aquest document) cal preveure la forma i molt especialment el lloc d'evacuació en cas de pluges molt intenses que facin inviable continuar al campament, incendi i, en general totes aquelles circumstàncies que obliguin a les persones participants a abandonar el campament.

- En el pla d'emergències, i en funció del nombre total de persones del grup pel cas d'acampades o rutes, a mes a mes de preveure els llocs on confinar-se o aixoplugar-se en cas de pluges, temps violent i incendis forestals, cal que aquests llocs disposin de



4m²/persona en cas de tenir de pernoctar, i en cas de que l'espai que es trobés fos menor i no es poguessin assegurar les distàncies físiques recomanades, s'obligués a l'ús de mascaretes mentre s'estigués en confinament en aquests espais provisionals. Cal tenir previst que cada infant ha de tenir a prop i estar preparat per portar mascareta, mocadors de paper i altres útils necessaris

En el pla d'emergència també s'haurà de preveure el trasllat de les persones que durant l'estada o activitat puguin mostrar símptomes de COVID, les persones responsables del mateix i el protocol d'avisos que es realitzaria, a la família, la Direcció General de Joventut, al CAP de referència assignat a l'activitat, al CECAT i als responsables de l'entitat i/o federació organitzadora.

ⁱ PD: temps violent és un nou meteor que serà operatiu a partir d'aquest 26 de maig, i que en cas de rebre el sms haurien de tenir en compte que es poden veure sotmesos a fenòmens com la pedra de més de 2 cm de diàmetre, ratxes de vent de més de 25 m/s, esclafits, tornados o mànegues. Es tracta d'avisos a molt curt termini, de 30 minuts a 2 hores vista d'horitzó des de el moment de recepció del sms